

# LASEE

## 태양광 모니터링 앱 가이드

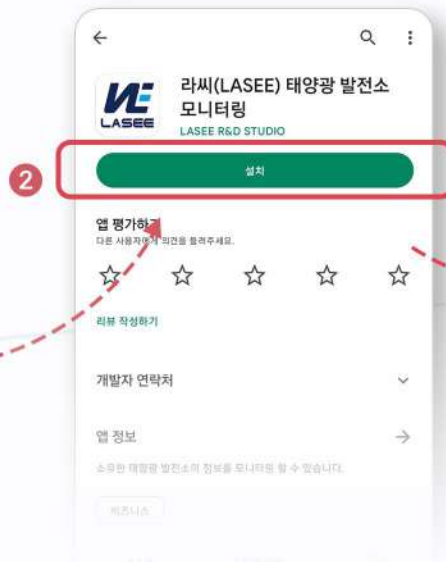
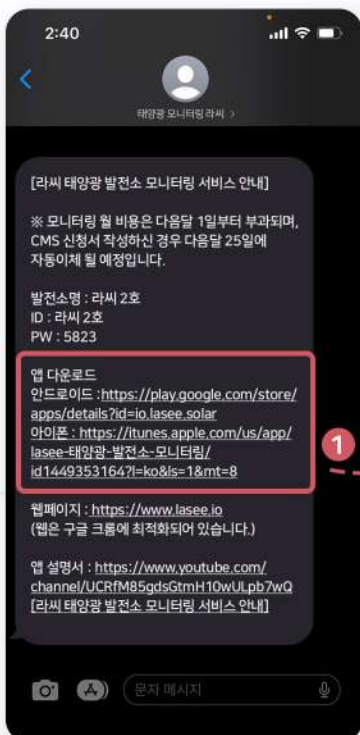
<http://lasee.io>



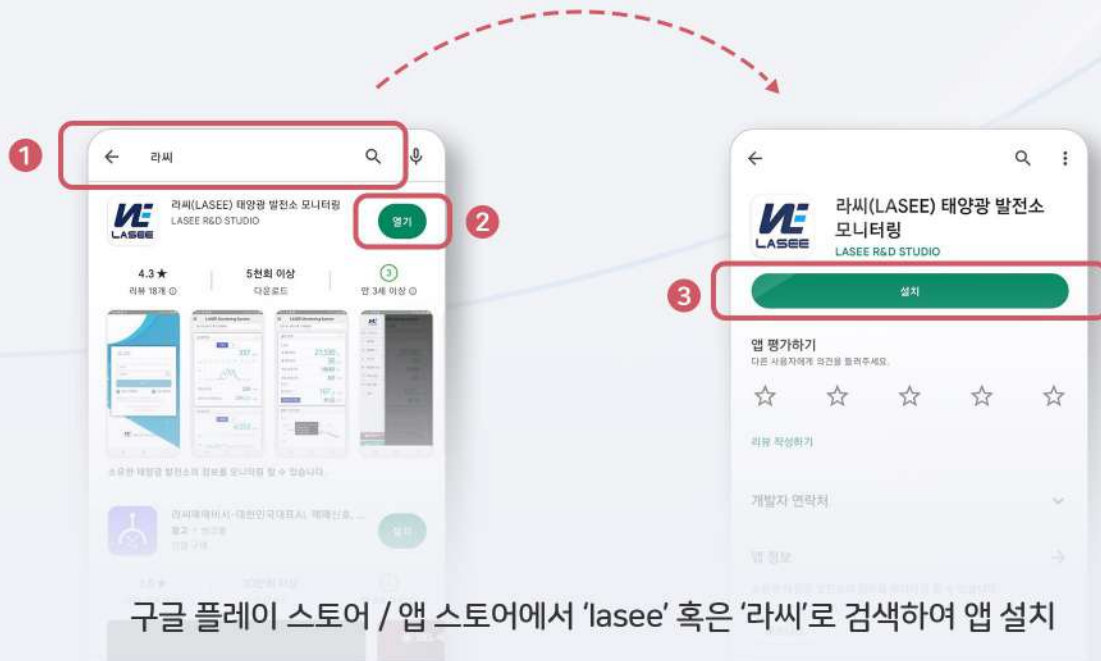
Laboratory of Software Embedded Engineering

## 스마트폰 앱 설치방법

문자 URL을 통한 설치 및 로그인



## 앱 스토어 검색을 통한 설치 및 로그인



## | 앱다운 QR



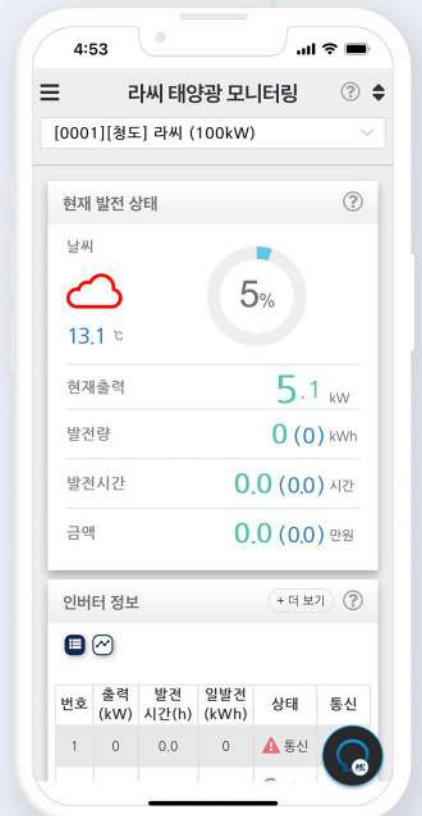
IOS 앱



안드로이드 앱

## | 기본 화면

로그인 후 기본화면에서  
상하로 드래그 하여  
여러가지 정보확인 가능



# 화면구성 및 메뉴 기본 화면

좌측 상단의 메뉴버튼을 눌러 여러가지정보를 확인 하실 수 있습니다.

메뉴 선택



상단메뉴에 대한 도움말

발전소가 여러 개일 경우  
터치하여 발전소 선택 가능

해당 위젯에 대한 도움말  
(각 위젯 오른쪽 상단에 위치)

기본화면

각 인버터 상태 확인

일별 날씨 정보 및 발전량 조회

원하는 시간 / 기간 동안 발전량 조회

보유한 발전소의 간략한 정보 확인

해당 발전소 / 인버터 에러 정보 확인

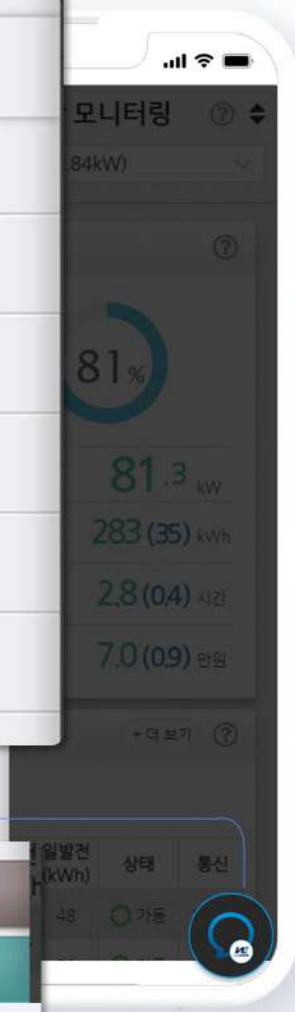
고객정보, 알림 시간 및 계약 정보 설정



채팅버튼

기본 화면의 위젯 추가 / 삭제

로그아웃

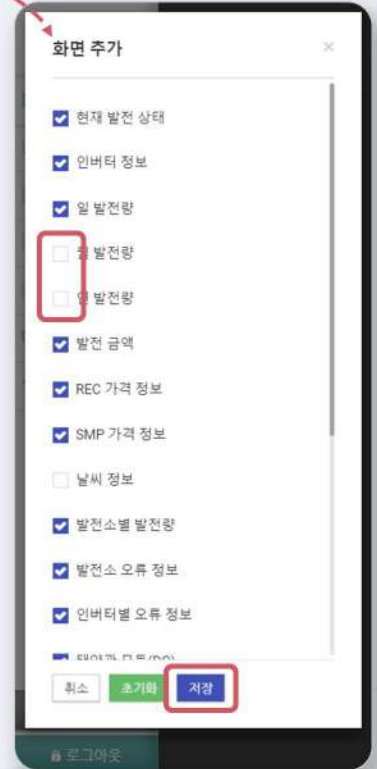


## 위젯 추가 /삭제 및 순서 변경

2 필요없는 기능은 체크해제 후 저장하여 변경



1 메뉴버튼에서 화면 추가 선택 후 원하는 기능은 체크



3 저장버튼 클릭 시 위젯 구성 변경

2 각 위젯 상단의 순서변경 화살표 버튼을 터치하여 순서를 변경



1 상단 메뉴에서 순서변경 아이콘 클릭 후



3 저장버튼 클릭 시 위젯 순서 변경

# 인버터 정보

메뉴에서 인버터 선택 후 좌·우 스크롤을 통해 인버터별 정보를 확인하실 수 있습니다.

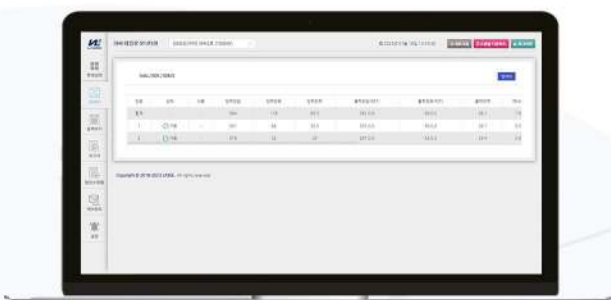


☑ 메뉴 - 인버터 화면에서  
좌·우 스크롤을 통해 인버터별 정보 확인 가능

☑ 반응형으로 가로화면모드로  
더 많은 정보 확인 가능

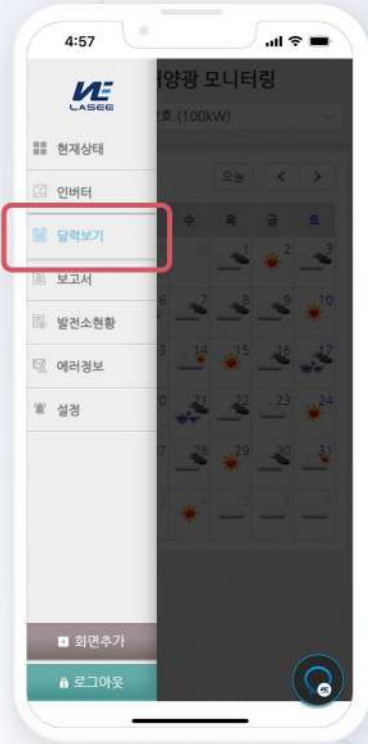


☑ PC화면에서 보기 쉽게 확인 가능



## 달력 보기

날씨정보와 일별 상세 발전량 확인 가능합니다.



- ✓ 메뉴 - 달력보기 화면에서 날씨 정보 확인 가능
- ✓ 확인이 필요한 날짜를 선택하면 그래프로 일 발전량 확인 가능



오늘 날짜로 이동.

이전 / 다음 월로 이동.

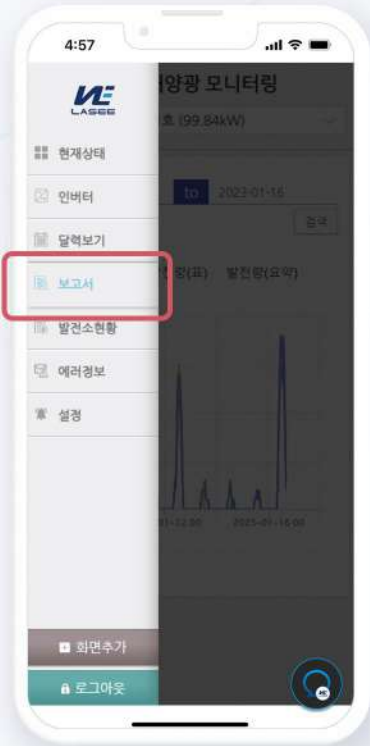
- ✓ 터치 시 그래프로 일 발전량 모달 확인 가능



- ✓ 그래프클릭 시 시간별 발전량과 피크치 확인 가능

# 보고서

원하는 기간의 발전 정보 확인 가능합니다.



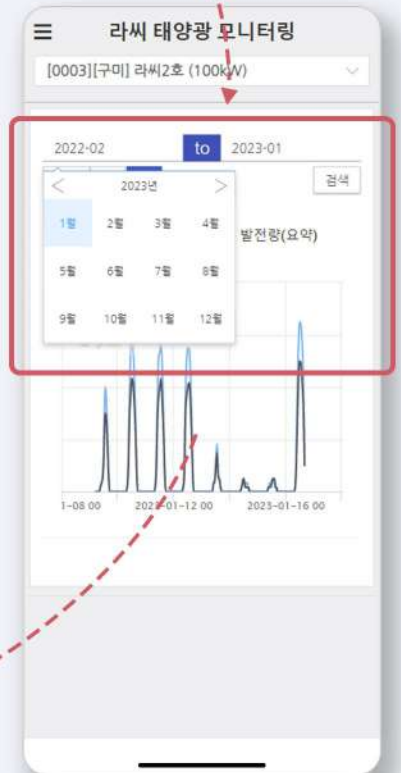
1 보고서 메뉴에서 시간 / 일 / 월 선택 후 원하는 기간 선택

표 / 그래프 / 요약으로  
정보 확인 가능



그래프 화면에서는 터치시  
해당 (시간 / 일 / 월)의 발전량 정보 확인 가능

2 원하는 기간  
선택 후 검색



## 발전소 현황

어제와 오늘의 발전소 정보를 간략히 비교하실 수 있습니다.

에러순 / 발전량순 / 발전시간순  
발전소명순 / 아이디순으로  
정렬 선택가능

발전소가 여러 개일 경우,  
스크롤 하여 정보 확인 가능

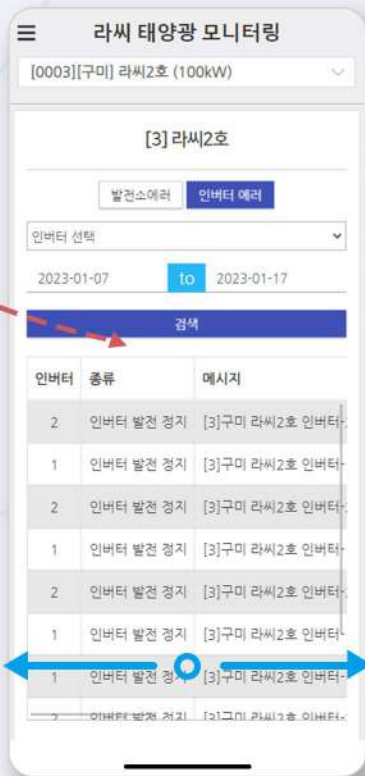
## 에러 정보

원하는 에러 및 기간을 선택하여 검색·정보 확인이 가능합니다.

1 에러 종류 선택

2 원하는 기간 선택



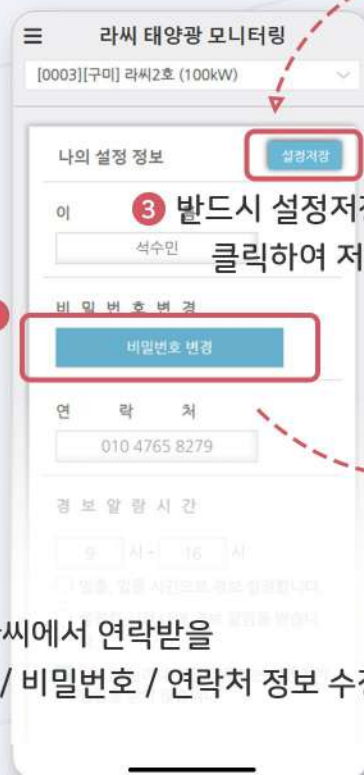
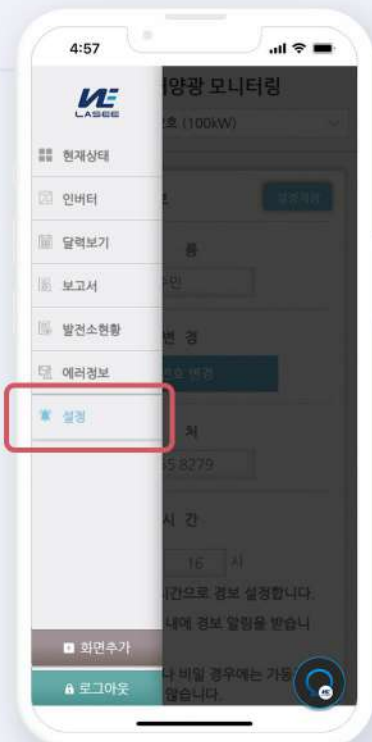


☑ (PC에서 보기 쉽게 확인 가능)  
반응형으로 가로화면모드로 더 많은 정보 확인 가능



☑ 표 스크롤하여 에러 정보 확인 가능

## 설정\_고객정보 수정



2 비밀번호 변경 화면



☑ 라씨에서 연락받을  
이름 / 비밀번호 / 연락처 정보 수정 가능

## 설정\_알람시간 설정

라씨 태양광 모니터링  
[0003][구미] 라씨2호 (100kW)

경 보 알 람 시 간

9 시 - 16 시

일출, 일몰 시간으로 경보 설정합니다.

설정한 시간 내에 경보 알림을 받습니다.

날씨가 눈이나 비일 경우에는 가동정지 알림을 받지 않습니다.

발 전 보 고 알 림

설정한 시간 내에 경보 알림을 받습니다.

❗ 반드시 설정저장 버튼을 클릭하여 저장



(체크)  
일출·일몰 시간을 기준으로 몇시간 전 / 후 알람을 받음

(체크 해제)  
원하는 시간대로 설정

(체크)  
설정 시간 내에만 알람을 받음  
24시간 알람을 원하는 경우 0 ~ 24로 설정

(체크 해제)  
알람을 받지 않음

(체크)  
20시에 푸쉬로 날아오는 보고 알림을 받음

(체크 해제)  
20시에 날아오는 보고 알림을 받지 않음

(체크)  
눈 / 비가오는 날에는 알람이 오지 않음

(체크 해제)  
눈 / 비가오는 날에도 모든 알람을 받음

## 설정\_계약방식 설정

수정하고 싶은 발전소 선택

라씨 태양광 모니터링  
[0003][구미] 라씨2호 (100kW)

발전소 계약정보 설정저장

발전소 이름 라씨2호

인버터종류 [Solis] 80K

계약주체 한국전력공사(KEPCO) ▾

정책및제도 고정가격계약(가중치 포함) ▾

고정가격 173,520 원  
계약서에 명시된 고정가격

가중치 0.5 배

라씨 태양광 모니터링  
[0003][구미] 라씨2호 (100kW)

발전소 계약정보 설정저장

발전소 이름 라씨2호

계약주체 한국전력공사(KEPCO) ▾

한국전력공사(KEPCO)  
한국전력거래소(KPX)  
고정가격계약(가중치 포함) ▾

RPS (신재생에너지 공급 의무화 제도)  
고정가격계약 경쟁입찰(가중치 포함)  
고정가격계약 경쟁입찰(가중치 미포함)  
한국형 FIT (소형태양광 고정가격계약 매입)  
한국형 FIT (자가형)  
FIT (발전 차액 지원 제도)

계약주체, 정책 및 제도 선택

고정가격 / 가중치 / 보유 REC 등 정보를 입력  
(계약에 따라 입력해야하는 정보가 상이 할 수 있습니다)

고정가격계약(가중치 포함) ▾

고정가격 173,520 원  
계약서에 명시된 고정가격

가중치 0.5 배

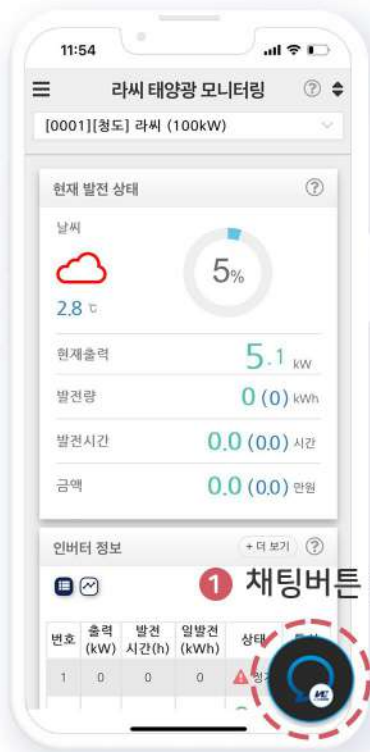
보유 REC 수 103.10 REC

❗ 고정가격은 원 단위이므로 정확한 액수로 표기 (천단위와 혼동 금지)

❗ 신규 발전소가 아니라면 기존에 보유하고 있는 REC정보를 입력해야 정확한 발전금액을 얻을 수 있음

# 채팅

LASEE 채팅을 통해 간편하게 문의해보세요



1 채팅버튼 클릭

2 클릭시 채팅방 생성



! 대표번호 1577-5823으로 전화 연결

! 채팅방 나가기



! 문의사항 첨부파일 첨부 가능

채팅 중 페이지를 나가도 문의 중인 채팅 내용이 유지됩니다

앱 설명 영상



계정 분실시 채팅 또는 대표번호 1577-5823으로 문의 바랍니다